

1 – Convite do moderador:

andradefigueiredo convidou você para se inscrever no associados_do_ceo

Convite do Yahoo! Grupos <associados_do_ceo-owner@yahoogrupos.com.br>

Enviada em: qua 27/07/2016 20:54

Para: **e-mail do convidado**

Este convite expira em 30 dias.

August 26, 2016 4:54:09 PM PDT

Você foi convidado para se inscrever no grupo associados_do_ceo!

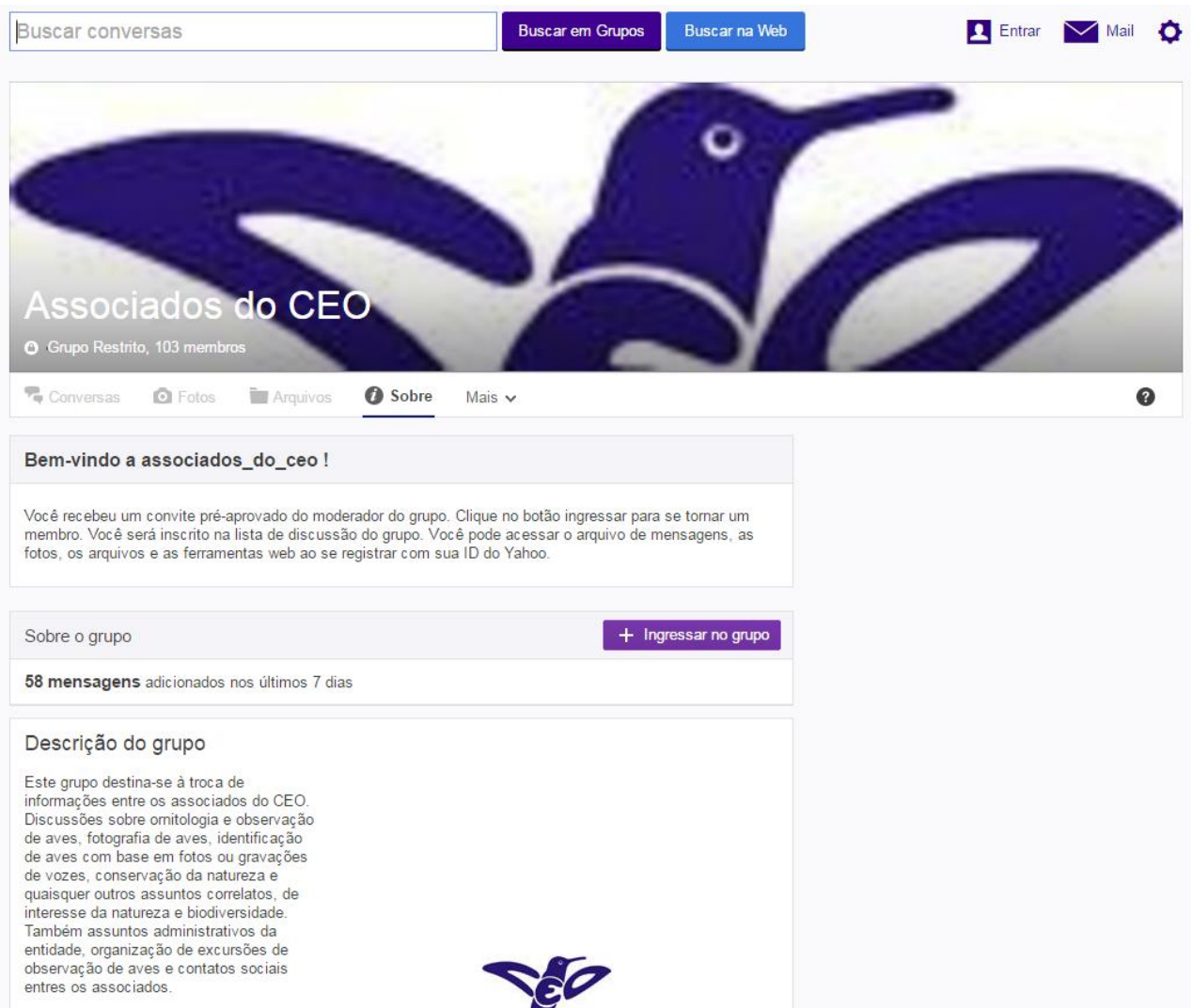
[Inscreva-se neste grupo!](#)


O Yahoo Grupos é um serviço gratuito que permite que você mantenha contato com amigos e familiares ou conheça novas pessoas com interesses comuns. É uma violação das regras do nosso serviço para os membros abusar do recurso de convite. Se você achar que isso aconteceu, [notifique-nos](#). Você também pode [alterar suas preferências de e-mail para](#) deixar de receber convites para grupos no futuro. Sua utilização do Yahoo Grupos está sujeita aos nossos [Termos de serviço](#).

2 – Clique em [Inscreva-se neste grupo!](#)

O link ativo sempre vai estar associado ao e-mail convidado.


3 – Vai abrir a página do Grupo do CEO no Yahoo Grupos:



Buscar conversas [Buscar em Grupos](#) [Buscar na Web](#) [Entrar](#) [Mail](#) 

Associados do CEO

Grupo Restrito, 103 membros

[Conversas](#) [Fotos](#) [Arquivos](#) [Sobre](#) [Mais](#) 

Bem-vindo a associados_do_ceo !


Você recebeu um convite pré-aprovado do moderador do grupo. Clique no botão ingressar para se tornar um membro. Você será inscrito na lista de discussão do grupo. Você pode acessar o arquivo de mensagens, as fotos, os arquivos e as ferramentas web ao se registrar com sua ID do Yahoo.

Sobre o grupo [+ Ingressar no grupo](#)

58 mensagens adicionados nos últimos 7 dias

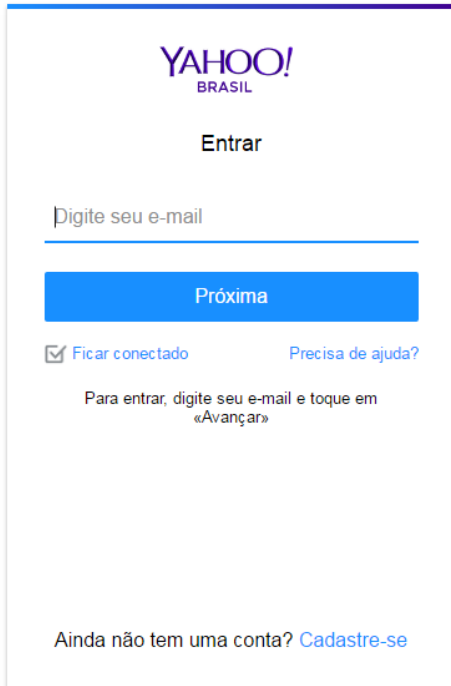
Descrição do grupo

Este grupo destina-se à troca de informações entre os associados do CEO. Discussões sobre ornitologia e observação de aves, fotografia de aves, identificação de aves com base em fotos ou gravações de vozes, conservação da natureza e quaisquer outros assuntos correlatos, de interesse da natureza e biodiversidade. Também assuntos administrativos da entidade, organização de excursões de observação de aves e contatos sociais entres os associados.



4 – Clique em **+ Ingressar no grupo**

5 – Vai abrir a página de acesso ao Yahoo:




The screenshot shows the Yahoo! Brasil login page. At the top is the Yahoo! logo with 'BRASIL' underneath. Below the logo is the word 'Entrar'. There is a text input field with the placeholder 'Digite seu e-mail'. Below the input field is a blue button labeled 'Próxima'. Underneath the button are two links: 'Ficar conectado' (with a checked checkbox) and 'Precisa de ajuda?'. Below these links is a line of text: 'Para entrar, digite seu e-mail e toque em «Avançar»'. At the bottom of the page is the text 'Ainda não tem uma conta? Cadastre-se' with a blue link 'Cadastre-se'.

6 A – **Se já for** usuário do Yahoo Grupos **digite seu e-mail ou nome de usuário** e clique em **Próxima**. Nesse caso basta acessar com seu usuário e entrar no passo 14.

6 B – **Se não já for** usuário do Yahoo Grupos **digite seu e-mail ou nome de usuário** e clique em **Cadastre-se**.

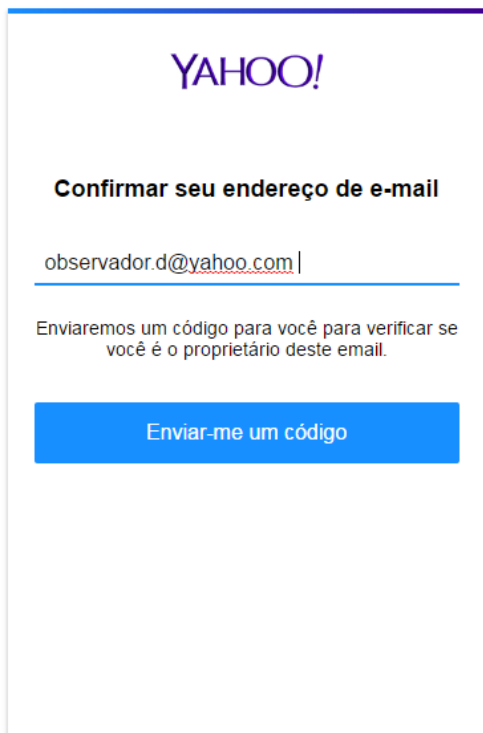
7 – Vai abrir o formulário de cadastramento:



The screenshot shows the Yahoo! registration form titled 'Inscreva-se'. It has two columns: 'Observador' and 'De Aves'. The 'Observador' field contains 'observador.d' and the 'De Aves' field contains '@yahoo.com'. Below these fields is a link: 'Prefiro usar meu próprio endereço de e-mail'. There is a 'Senha' field. Below the password field is a phone number field with a dropdown for the country code '+55' and the number '91234-5678'. Below the phone number field are date fields for 'Maio', '29', and '1969'. Below the date fields is a 'Sexo (opcional)' dropdown menu. At the bottom of the form is a blue button labeled 'Continuar'. Below the button is the text 'Já tem uma conta? Entrar' with a blue link 'Entrar'. At the very bottom is the text 'Concordo com os seguintes Termos do Yahoo: Termos e Privacidade' with blue links 'Termos' and 'Privacidade'.

Preencha com o e-mail Yahoo que vai ser criado na hora (o Yahoo vai dar algumas opções) ou utilize um e-mail pessoal já existente (nesse caso clique em **Prefiro usar meu próprio endereço de e-mail - IDEAL**) e clique em **Continuar**.

8 – Vai abrir uma janela de confirmação do e-mail



YAHOO!

Confirmar seu endereço de e-mail

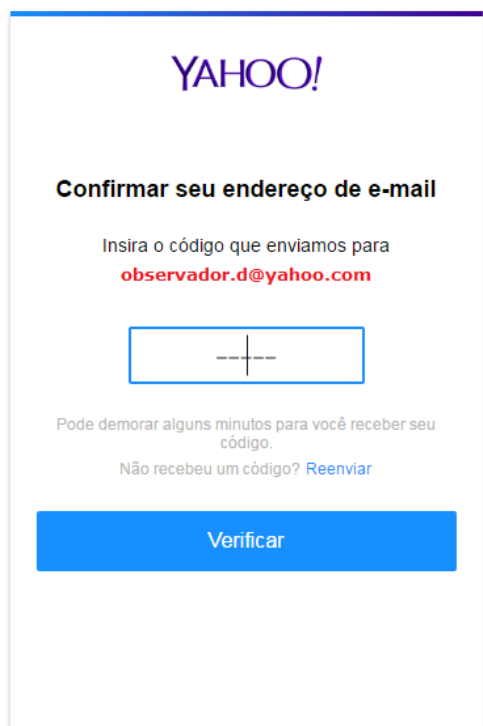
observador.d@yahoo.com |

Enviaremos um código para você para verificar se você é o proprietário deste email.

Enviar-me um código

Clique em Enviar-me um código

9 – Vai abrir a seguinte janela no navegador:



YAHOO!

Confirmar seu endereço de e-mail

Insira o código que enviamos para
observador.d@yahoo.com

+

Pode demorar alguns minutos para você receber seu código.

Não recebeu um código? [Reenviar](#)

Verificar

10 - Verificar e-mail com código em sua caixa postal

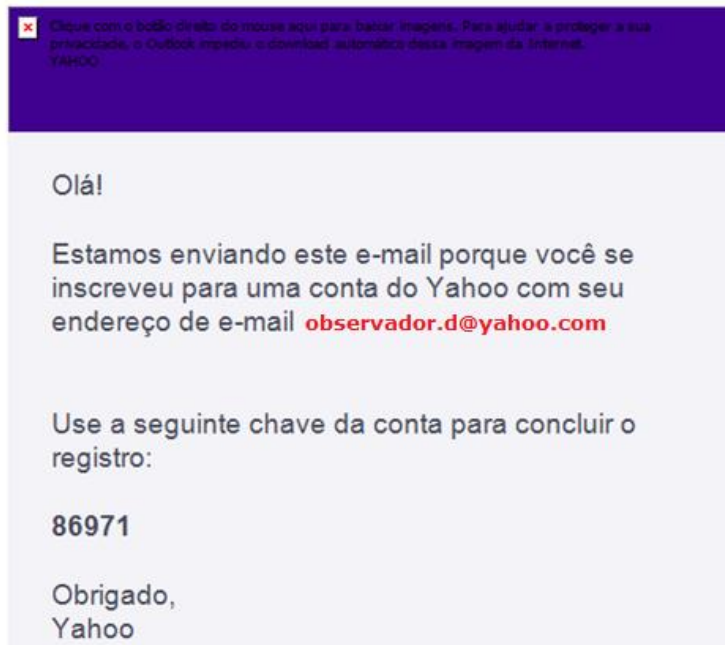
Sua chave da conta do Yahoo é 86971

Yahoo <no-reply@cc.yahoo-inc.com>

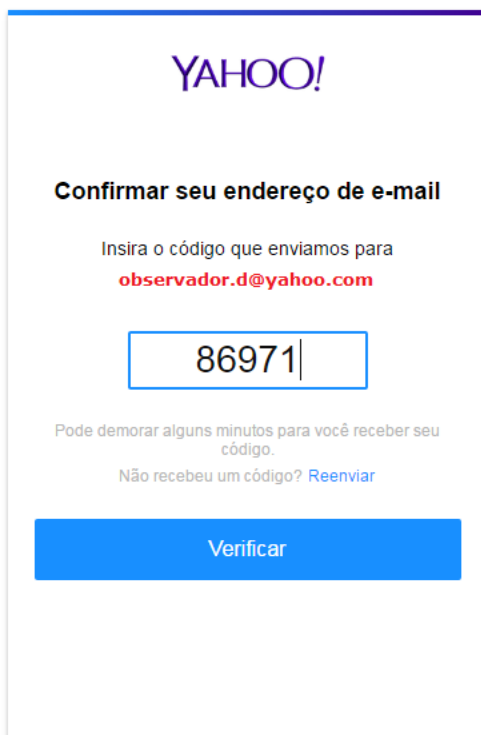
 Clique aqui para baixar imagens. Para ajudar a proteger sua privacidade, o Outlook impediu o download automático de algumas imagens desta mensagem.

Enviada em: **qui 28/07/2016 10:51**

Para: **observador.d@yahoo.com**



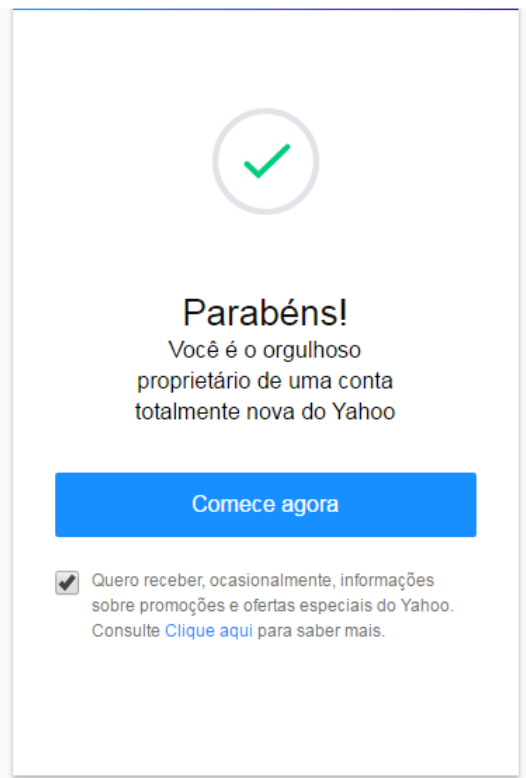
11 - Digite o código:



A screenshot of the Yahoo account verification page. At the top, the 'YAHOO!' logo is displayed in purple. Below it, the heading 'Confirmar seu endereço de e-mail' is shown. The text 'Insira o código que enviamos para **observador.d@yahoo.com**' is followed by a text input field containing the code '86971|'. Below the input field, there is a note: 'Pode demorar alguns minutos para você receber seu código.' and a link 'Não recebeu um código? Reenviar'. At the bottom, there is a large blue button labeled 'Verificar'.

E clique em **Verificar**.

12 – Vai abrir nova janela no navegador



Clique em **Comece agora**.

13 – Vai ser redirecionado a pagina do Grupo do CEO, mas dessa vez o usuário já vai estar logado:

A imagem é uma captura de tela da interface do usuário do Yahoo! Grupos. No topo, há o logotipo "YAHOO! GRUPOS BRASIL" e uma barra de busca com o texto "Buscar conversas". À direita da barra de busca, há dois botões: "Buscar em Grupos" e "Buscar na Web". No canto superior direito, há o nome de usuário "observador.d", um ícone de envelope "Mail" e um ícone de engrenagem. À esquerda, há um menu "Preferências de email" com itens: Termos, Privacidade, Diretrizes, Feedback, Ajuda e Blog. O conteúdo principal mostra o nome do grupo "Associados do CEO" com uma imagem de fundo de um pinguim. Abaixo do nome, há o texto "Grupo Restrito, 103 membros". Há uma barra de navegação com ícones para "Conversas", "Fotos", "Arquivos", "Sobre" (destacado) e "Mais". Abaixo disso, há uma seção "Bem-vindo a associados_do_ceo!" com um texto de boas-vindas e um botão "+ Ingressar no grupo". Na base, há o texto "Sobre o grupo" e "adicionados nos últimos 7 dias".

Clique em **+ Ingressar no grupo**.

14 – Vai abrir uma janela com as opções de e-mail e entrega de mensagens:

Ingressar no grupo (associados_do_ceo)

Este é um grupo restrito.

Nome de exibição : X

Alias Yahoo! : observador.d@yahoo.com
 xdpuaygijkusvjekh7ns6abb6q5qq6ufei7hnfcl

Endereço de email : observador.d@yahoo.com

Entrega de mensagem : Email individual
 Resumo diário
 Avisos especiais
 Sem emails

Código visual | Código de áudio Ajuda

Digite o código exibido

Entrega de mensagem (o quê significa cada opção):

E-mail individual – O usuário vai receber todos e-mails enviados no grupo.

Resumo diário – O usuário vai receber um resumo diário com todos e-mails enviado no grupo naquele dia.

Avisos especiais – O usuário vai receber apenas mensagens dessa categoria

Sem e-mails – O usuário acessa os e-mails enviados apenas pela página do grupo no Yahoo.

Após definir o e-mail, escolher a forma de recebimento das mensagens, e digitado o código exibido, clique em **Enviar pedido**.

15 – Processo finalizado!!! Usuário passa a ser um membro do grupo com acesso as mensagens e recursos:

The screenshot shows the Yahoo! Groups interface for the group 'Associados do CEO'. At the top, there is a search bar and navigation buttons for 'Buscar em Grupos' and 'Buscar na Web'. The user profile 'observador.d' is visible. The group name 'Associados do CEO' is prominently displayed with a blue bird logo. Below the name, it indicates 'Grupo Restrito, 104 membros'. A navigation menu includes 'Conversas', 'Fotos', 'Arquivos', 'Sobre', and 'Mais'. The main content area shows a welcome message: 'Bem-vindo a associados_do_ceo!' and 'Parabéns!'. Below this, there is a section for 'Novas mensagens' with three entries, each starting with 'Re: Significado do termo "Passarinhar"'. The right sidebar shows 'Assuntos mais discutidos' with a list of topics and their respective number of posts.

16 – Um e-mail de confirmação será enviado para a Caixa Postal:

Yahoo Grupos: Bem-vindo ao associados_do_ceo. Visite hoje mesmo!

associados_do_ceo Moderator <associados_do_ceo-owner@yahoogrupos.com.br>

Enviada em: qui 28/07/2016 11:07

Para: observador.d@yahoo.com

Olá:

Você associou-se ao Centro de Estudos Ornitológicos e inscreveu-se no Grupo de Discussão Associados do CEO.

Para enviar mensagens ao Grupo use o seguinte endereço de e-mail:

associados_do_ceo@yahoogrupos.com.br

Se desejar cancelar sua inscrição neste Grupo mande uma mensagem para:

associados_do_ceo-unsubscribe@yahoogrupos.com.br

Para visitar o site do Grupo e utilizar as ferramentas do Grupo, inclusive modificar o perfil de tua assinatura:

http://br.groups.yahoo.com/group/associados_do_ceo/

Atenciosamente,

Moderador do Grupo Associados do CEO